



# **Projeto Levantamento Censitário de Informações sobre os Estabelecimentos Geridos por OSS no Brasil**

**Análise dos indicadores da BDOSS+**

19 de março de 2026

**Seminário de apresentação da Base de Dados das Organizações Sociais de Saúde no Brasil**

Brasília, DF

# Equipe Técnica

U F *m* G

 Cedeplar  
UFMG

  
UFMG  
INSTITUTO DE PESQUISAS EM ECONOMIA  
E SOCIOLOGIA

## Professores:

Mônica Viegas Andrade (coordenadora acadêmica)

Bernardo Campolina (coordenador institucional)

Kenya Noronha

## Assistentes de Pesquisa:

Maria Luisa Rigotti

Henrique Bracarense

Sofia Aguiar

## Bolsistas de Iniciação Científica

Clara Sanna

Carolina Carvalho

Pedro Amorim

Alice Bessa

# Financiamento do Projeto atual

Termo de Execução Descentralizada Celebrado entre o Ministério da Gestão e Inovação (MGI) e a Universidade Federal de Minas Gerais

# Objetivo Principal do Projeto

**Atualização da Base de Dados das Organizações Sociais de Saúde e análise da percepção dos atores envolvidos sobre esse modelo de gestão.**

# Motivação

---

Expansão do modelo de gestão por OSS na última década

---

Marco Regulatório descentralizado na medida em que os entes têm autonomia para definir legislações próprias

---

Ausência de um sistema de registro oficial acerca das informações dos contratos de gestão, das OSS e dos estabelecimentos geridos por essas instituições

---

A inexistência desse cadastro pode implicar em perdas de bem estar, por dificultar o controle e monitoramento, e a identificação e avaliação de boas práticas

# Construção da BDOSS+: fontes de dados

---

BDOSS primeira versão

---

Levantamento do TCU, (processo 020.703/2023-6), oficialmente disponibilizado à equipe do GEESC/CEDEPLAR em 10/12/2024.

---

ABDOSS+ considera todos os tipos de entidades do terceiro setor, incluindo contratos de gestão, convênios, termos de parceria e de colaboração, entre outros.

---

A primeira versão da BDOSS contemplava apenas as OSS.

# Construção da BDOSS+: relacionamento das bases

---

Relacionamento entre as duas bases (BDOSS e TCU-2024) utilizando variáveis de identificação da entidade (CNPJ) e do estabelecimento de saúde (código CNES)

---

Padronização dos nomes das entidades do terceiro setor

---

Identificação de contratos duplicados

---

Tratamento das variáveis

# Construção da BDOSS+: tratamento das variáveis

---

Para o tratamento das variáveis da BDOSS (primeira versão) e do levantamento do TCU (2024), foram utilizadas três fontes de informações oficiais:

---

1) Tabela da Divisão Territorial Brasileira (DTB) de 2024 fornecida pelo IBGE com códigos de municípios e unidades da federação

---

2) Tabela de microdados do CNES referentes a estabelecimentos (referência de agosto de 2025)

---

3) Consulta ao site da Receita Federal utilizando API para informação sobre status de atividade do CNPJ

# Construção da BDOSS+: tratamento das variáveis pós relacionamento das duas bases (BDOSS 1 e TCU)

---

Padronização das variáveis de UF e município

---

Identificadores institucionais (CNES e CNPJ)

---

Normalização de variáveis categóricas

---

Tratamento de textos e campos descritivos

---

Datas e período de vigência: Os campos de data de início e término de vigência foram renomeados e harmonizados entre fontes

---

Conversão dos valores monetários a preços constantes

# **Resultados da BDOSSt+**

**ENTIDADES**

# Quantas entidades do terceiro setor?

644 sendo 589 identificadas

55 sem identificação de CNPJ: 54 entidades e um conjunto de 145 contratos sem informação (atribuímos código 9999999)

32 entidades com mais de uma classificação em tipo de entidade

31 entidades com dois registros e 1 com 3 registros

Matriz/Filial

306 matriz

---

287 filiais

---

51 sem informação sobre matriz/filial

## Entidades gestoras e estabelecimentos de saúde geridos por contrato de gestão segundo tipo de instituição gestora, Brasil, 2024

Tipo de instituição <sup>(1)</sup>	Estabelecimentos		Entidades gestoras		Contratos	
	n	%	n	%	n	%
OSS	3273	77.19	490	72.33	3299	77.18
OSC	524	12.36	59	8.72	526	12.30
OSCIP	41	0.97	10	1.48	41	0.96
SSA	17	0.40	3	0.44	17	0.40
Outros	385	9.08	115	17.0	391	9.15
<b>Total</b>	<b>4240<sup>(2)</sup></b>	<b>100</b>	<b>677<sup>(3)</sup></b>	<b>100</b>	<b>4274</b>	<b>100</b>

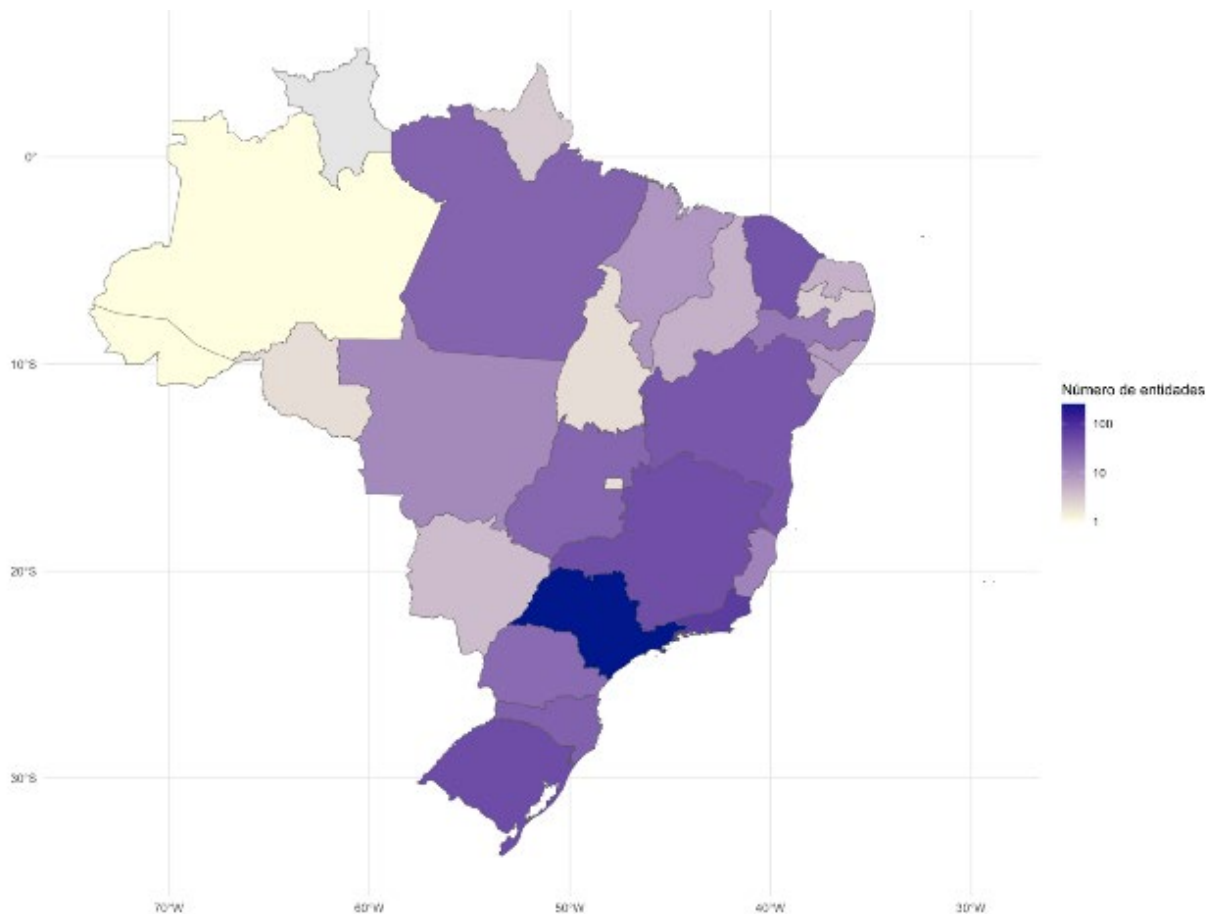
(1) **OSS**: Organizações Sociais de Saúde; **OSC**: Organização da Sociedade Civil; **OSCIP**: Organização da Sociedade Civil de Interesse Público; **SSA**: Serviço Social Autônomo; **Outros**: Associação não enquadrada como OSS, OSC ou OSCIP, Sociedade empresarial, Associação Privada, Fundação Privada e não informado.

(2) Um estabelecimento foi gerido por dois tipos de entidades distintas, somando 4240 estabelecimentos.

(3) 32 entidades estão com contratos classificados em mais de um tipo.

Fonte: BDOSS+, 2024.

# Distribuição das entidades por UF de atuação



## Estados com maior número de entidades:

São Paulo (256)

Rio de Janeiro (71)

Rio Grande do Sul (49)

Minas Gerais (47)

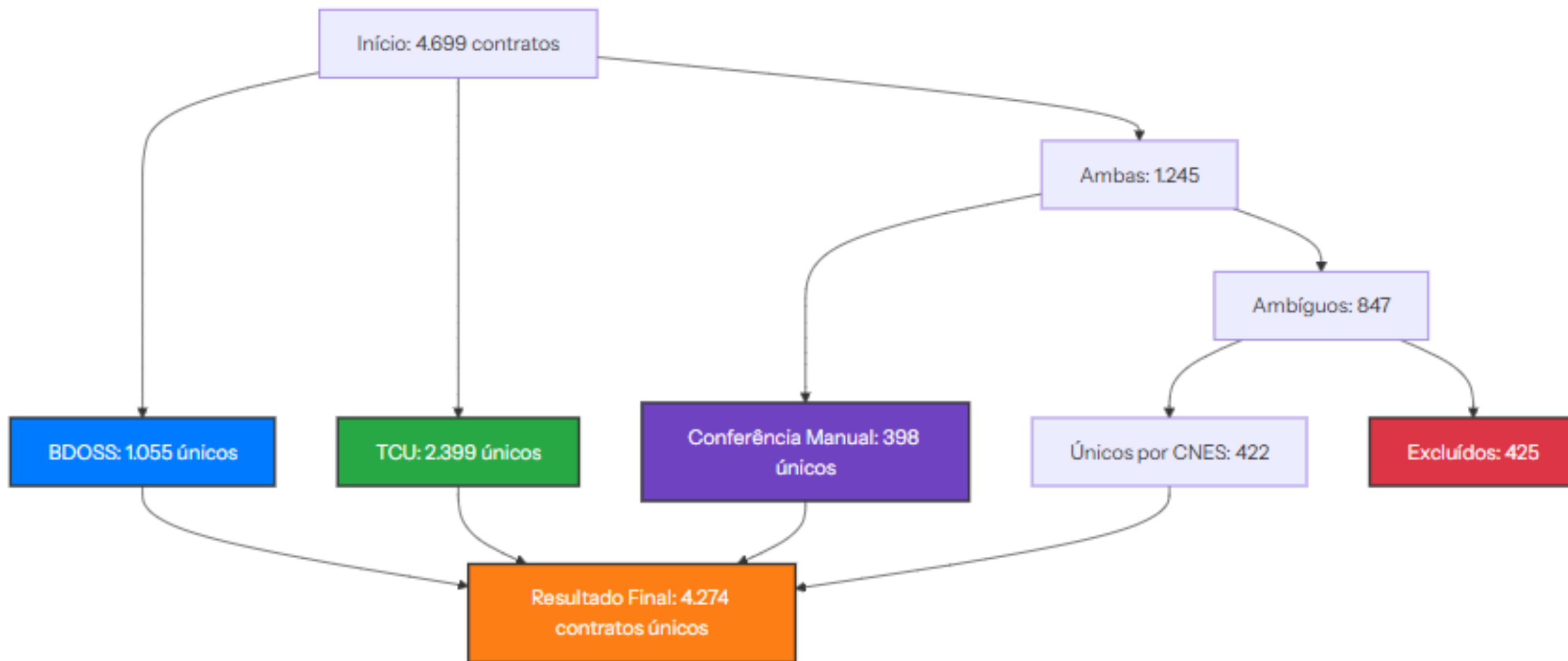
Ceará (40)

Bahia (38)

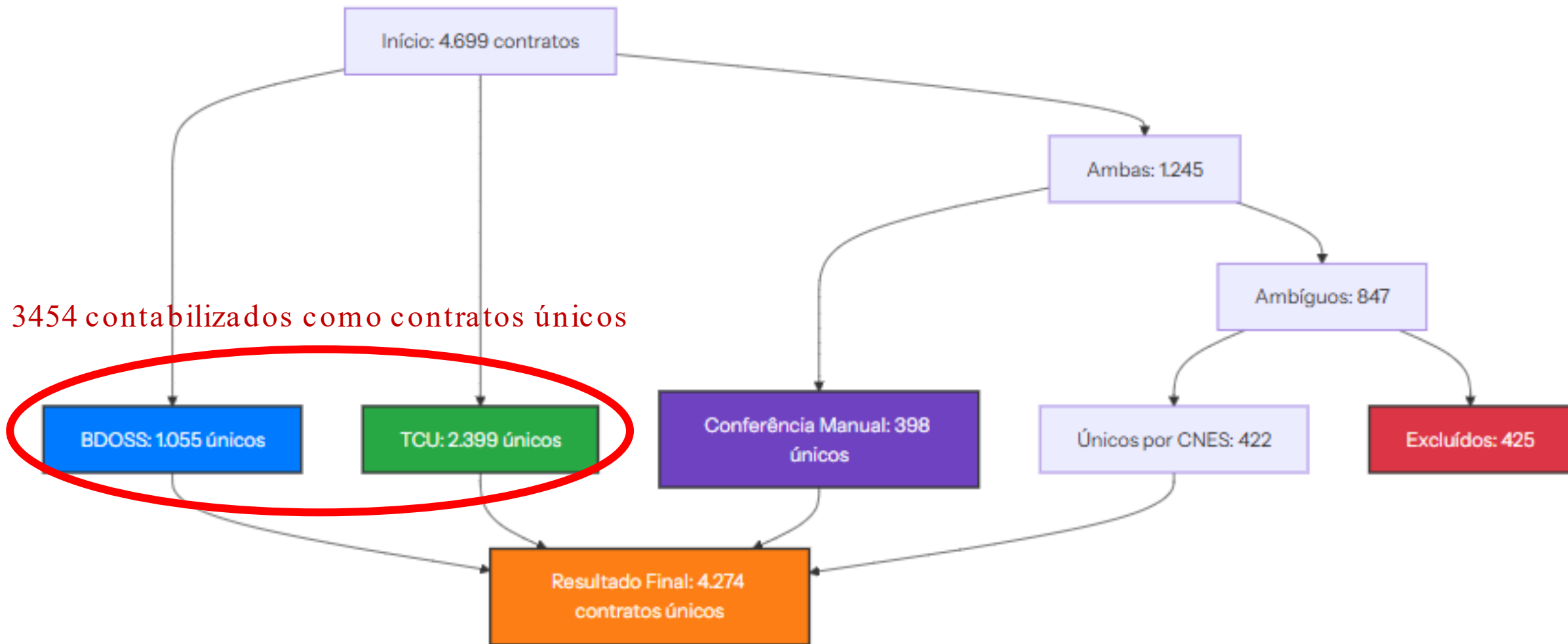
# **CONTRATOS**

# Quantos contratos ?

Foram identificados 4699 contratos



# Quantos contratos ?



# Quantos contratos ?

**Dificuldade:** identificar se haviam contratos de entidades com o mesmo estabelecimento registrado nas duas coletas



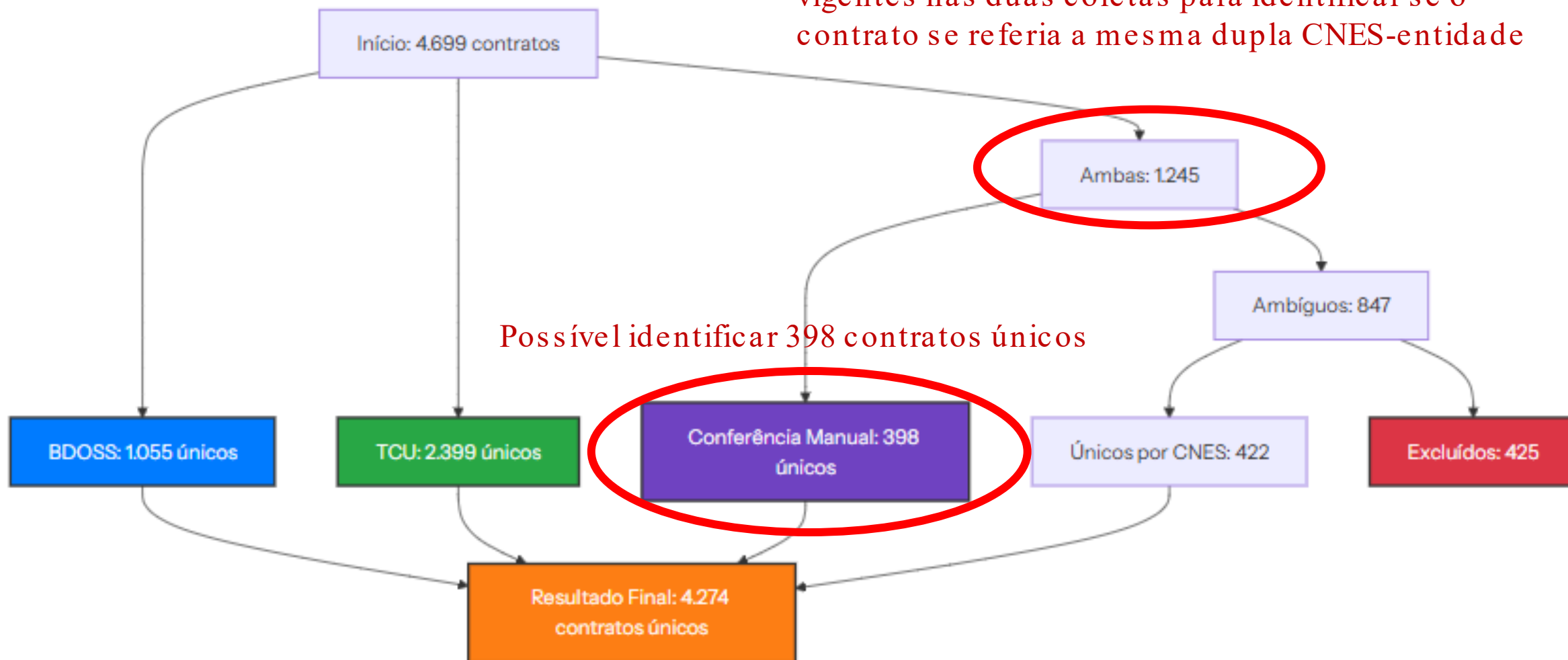
# Quantos contratos ?

Realizada conferência manual dos contratos vigentes nas duas coletas para identificar se o contrato se referia a mesma dupla CNES-entidade



# Quantos contratos ?

Realizada conferência manual dos contratos vigentes nas duas coletas para identificar se o contrato se referia a mesma dupla CNES-entidade

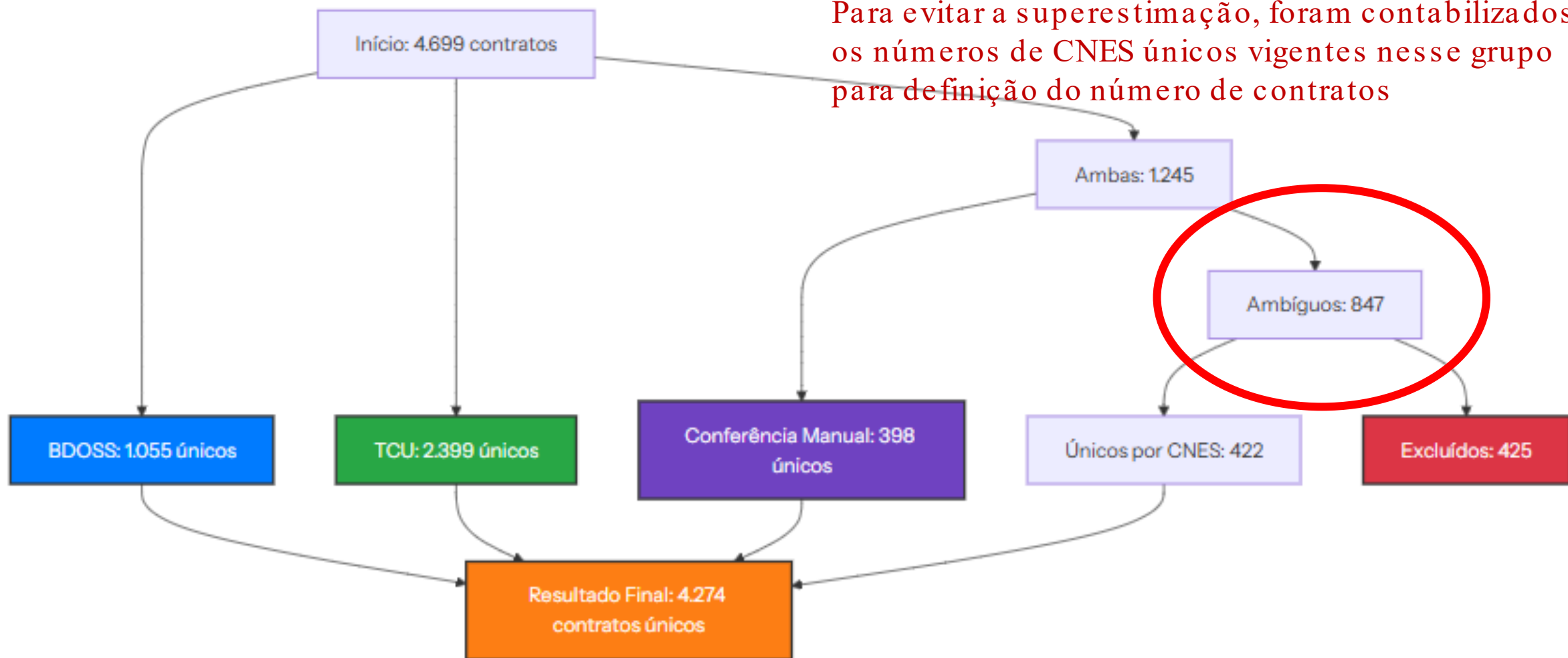


# Quantos contratos ?

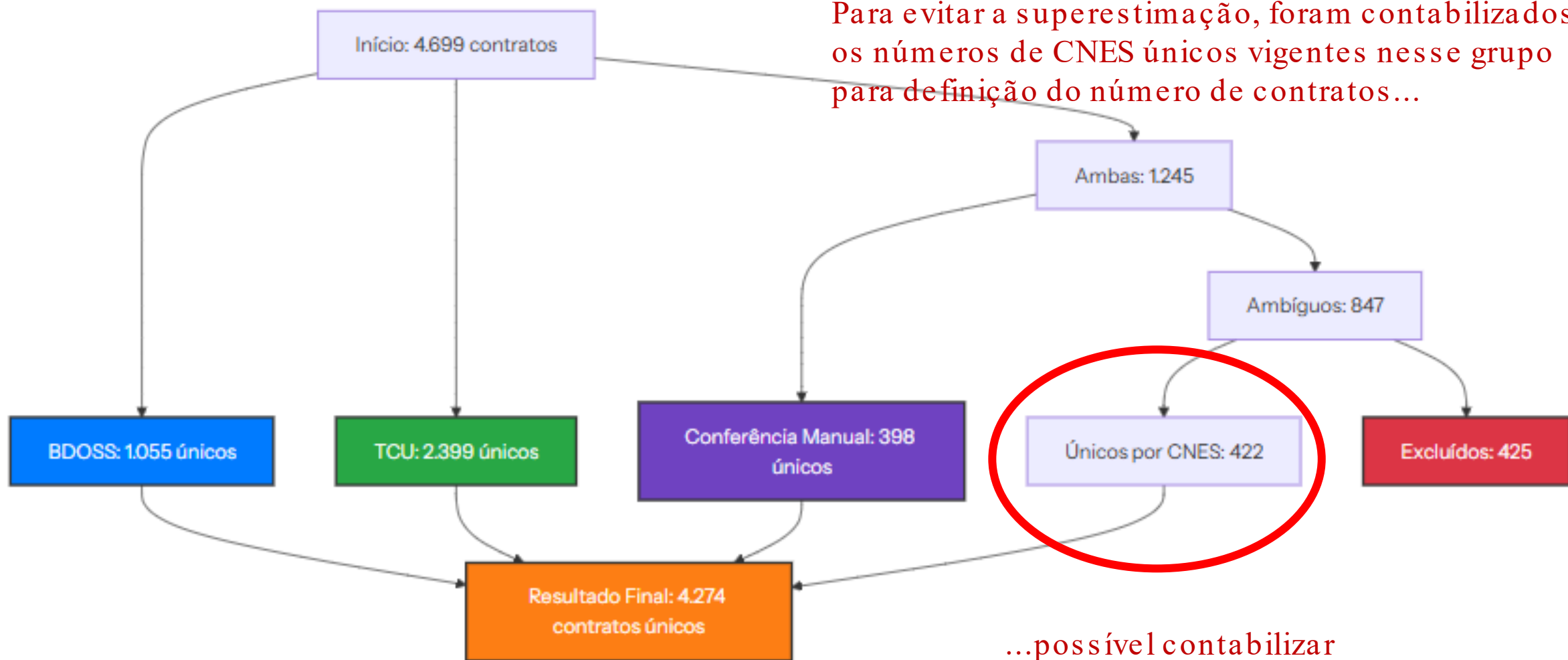
Para os 847 contratos restantes, presentes nas duas bases, não foi possível identificar se se tratava do mesmo contrato.



# Quantos contratos ?



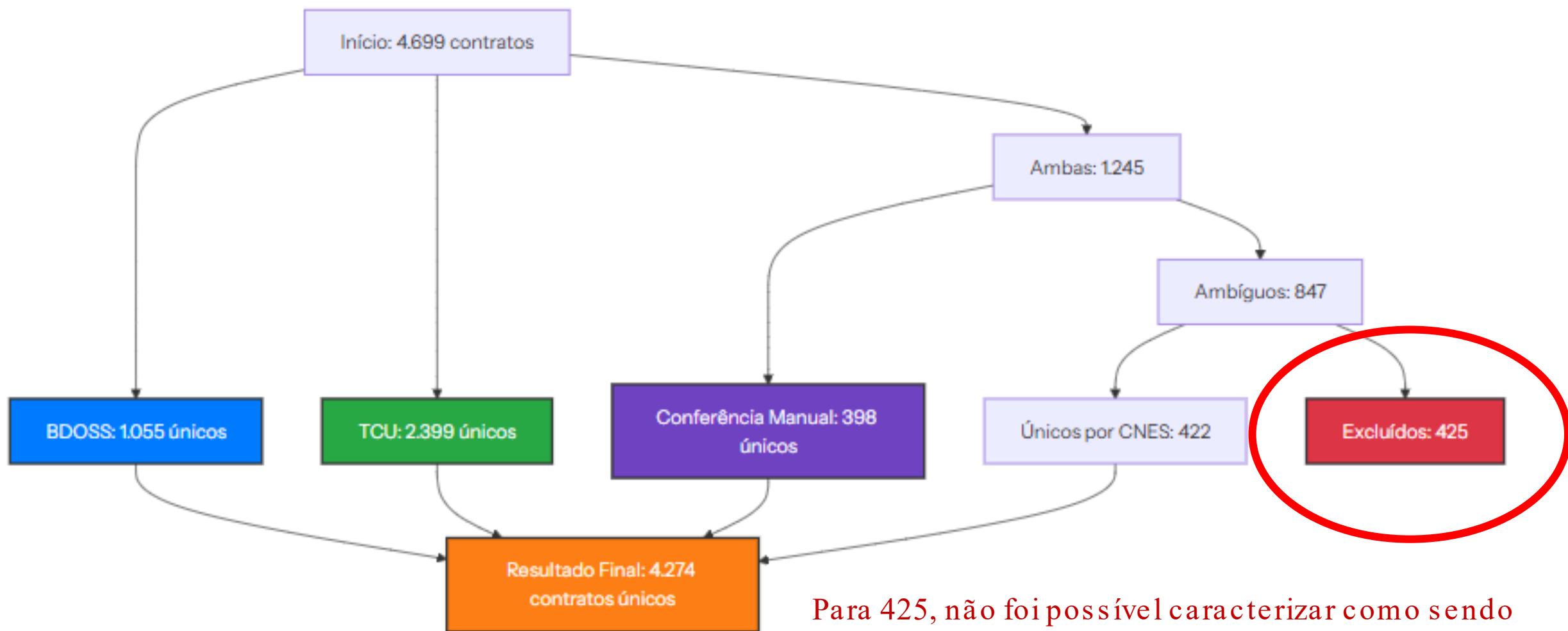
# Quantos contratos ?



Para evitar a superestimação, foram contabilizados os números de CNES únicos vigentes nesse grupo para definição do número de contratos...

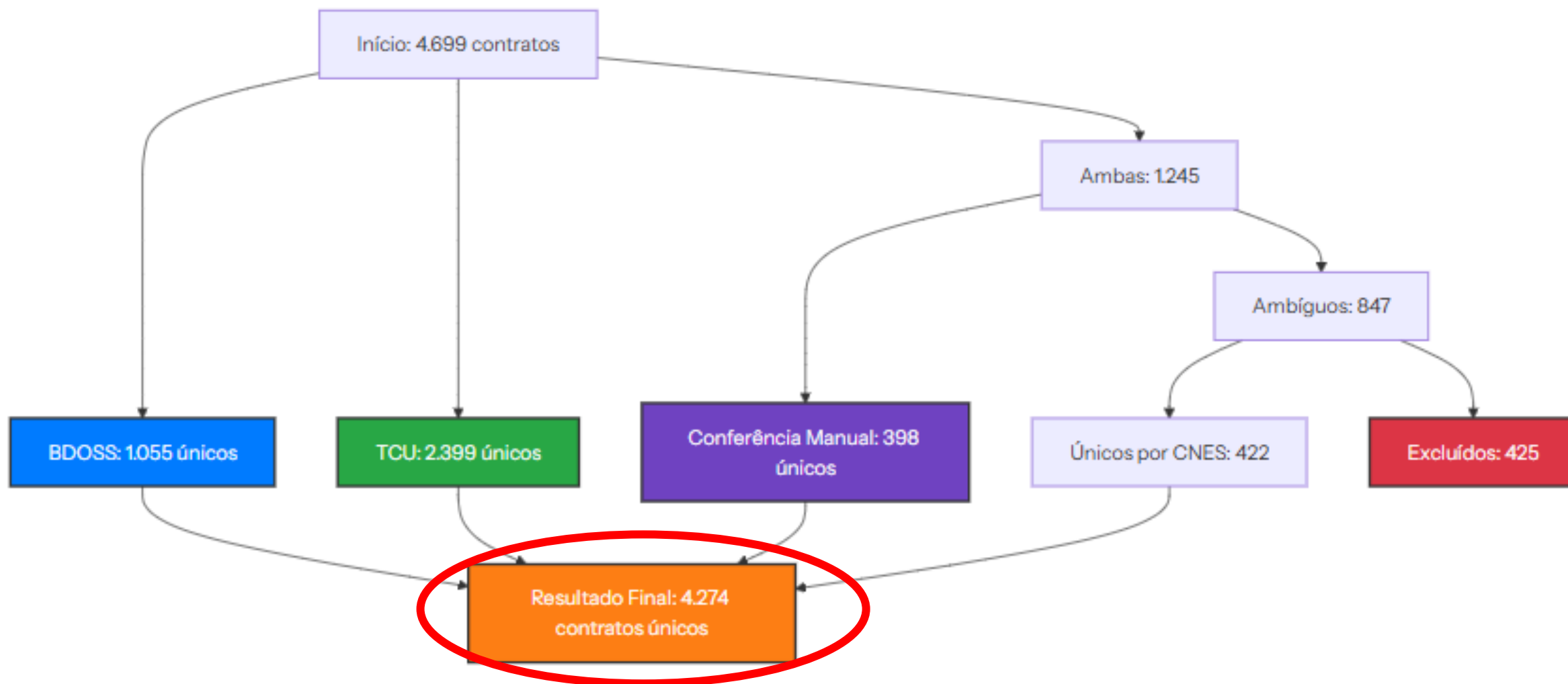
...possível contabilizar 422 contratos únicos

# Quantos contratos ?



Para 425, não foi possível caracterizar como sendo contrato único (sendo excluídos)

# Quantos contratos ?



Identificados 4274 contratos únicos até 2024, relacionados a 4239 estabelecimentos. Desses 4239 estabelecimentos, 35 estão associados a mais de um contrato.

## Entidades gestoras e estabelecimentos de saúde geridos por contrato de gestão segundo tipo de instituição gestora, Brasil, 2024

Tipo de instituição <sup>(1)</sup>	Estabelecimentos		Entidades gestoras		Contratos	
	n	%	n	%	n	%
OSS	3273	77.19	490	72.33	3299	77.18
OSC	524	12.36	59	8.72	526	12.30
OSCIP	41	0.97	10	1.48	41	0.96
SSA	17	0.40	3	0.44	17	0.40
Outros	385	9.08	115	17.0	391	9.15
<b>Total</b>	<b>4240<sup>(2)</sup></b>	<b>100</b>	<b>677<sup>(3)</sup></b>	<b>100</b>	<b>4274</b>	<b>100</b>

(1) **OSS**: Organizações Sociais de Saúde; **OSC**: Organização da Sociedade Civil; **OSCIP**: Organização da Sociedade Civil de Interesse Público; **SSA**: Serviço Social Autônomo; **Outros**: Associação não enquadrada como OSS, OSC ou OSCIP, Sociedade empresarial, Associação Privada, Fundação Privada e não informado.

(2) Um estabelecimento foi gerido por dois tipos de entidades distintas, somando 4240 estabelecimentos.

(3) 32 entidades estão com contratos classificados em mais de um tipo.

Fonte: BDOSS+, 2024.

# Distribuição dos contratos segundo a forma de contratação e tipo de entidade, Brasil, 2024

Forma de contratação	OSS		OSCIP		OSC		SSA		Outros		Total	
	n	%	n	%	n	%	n	%	n	%	n	%
Contrato de gestão	3,078	93.3	3	7.3	94	17.9	17	100	170	43.5	3,362	78.7
Termo de colaboração	85	2.6	0	0.0	387	73.6	0	0.0	5	1.3	477	11.2
Termo de fomento	47	1.4	0	0.0	24	4.6	0	0.0	1	0.3	72	1.7
Concessão administrativa	7	0.2	7	17.1	6	1.1	0	0.0	103	26.3	123	2.9
Convênio	76	2.3	0	0.0	7	1.3	0	0.0	97	24.8	180	4.2
Termo de parceria	0	0.0	31	75.6	8	1.5	0	0.0	0	0.0	39	0.9
Outros	6	0.2	0	0.0	0	0.0	0	0.0	15	3.8	21	0.5
<b>Total</b>	<b>3,299</b>	<b>100</b>	<b>41</b>	<b>100</b>	<b>526</b>	<b>100</b>	<b>17</b>	<b>100</b>	<b>391</b>	<b>100</b>	<b>4,274</b>	<b>100</b>

**OSS:** Organizações Sociais de Saúde; **OSC:** Organização da Sociedade Civil; **OSCIP:** Organização da Sociedade Civil de Interesse Público; **SSA:** Serviço Social Autônomo; **Outros:** Associação não enquadrada como OSS, OSC ou OSCIP, Sociedade empresarial, Associação Privada, Fundação Privada e não informado.

Fonte: BDOSS+, 2024.

# Distribuição dos contratos segundo a forma de contratação e tipo de entidade, Brasil, 2024

Forma de contratação	OSS		OSCIP		OSC		SSA		Outros		Total	
	n	%	n	%	n	%	n	%	n	%	n	%
Contrato de gestão	3,078	93.3	3	7.3	94	17.9	17	100	170	43.5	3,362	78.7
Termo de colaboração	85	2.6	0	0.0	387	73.6	0	0.0	5	1.3	477	11.2
Termo de fomento	47	1.4	0	0.0	24	4.6	0	0.0	1	0.3	72	1.7
Concessão administrativa	7	0.2	7	17.1	6	1.1	0	0.0	103	26.3	123	2.9
Convênio	76	2.3	0	0.0	7	1.3	0	0.0	97	24.8	180	4.2
Termo de parceria	0	0.0	31	75.6	8	1.5	0	0.0	0	0.0	39	0.9
Outros	6	0.2	0	0.0	0	0.0	0	0.0	15	3.8	21	0.5
<b>Total</b>	<b>3,299</b>	<b>100</b>	<b>41</b>	<b>100</b>	<b>526</b>	<b>100</b>	<b>17</b>	<b>100</b>	<b>391</b>	<b>100</b>	<b>4,274</b>	<b>100</b>

**OSS:** Organizações Sociais de Saúde; **OSC:** Organização da Sociedade Civil; **OSCIP:** Organização da Sociedade Civil de Interesse Público; **SSA:** Serviço Social Autônomo; **Outros:** Associação não enquadrada como OSS, OSC ou OSCIP, Sociedade empresarial, Associação Privada, Fundação Privada e não informado.

Fonte: BDOSS+, 2024.

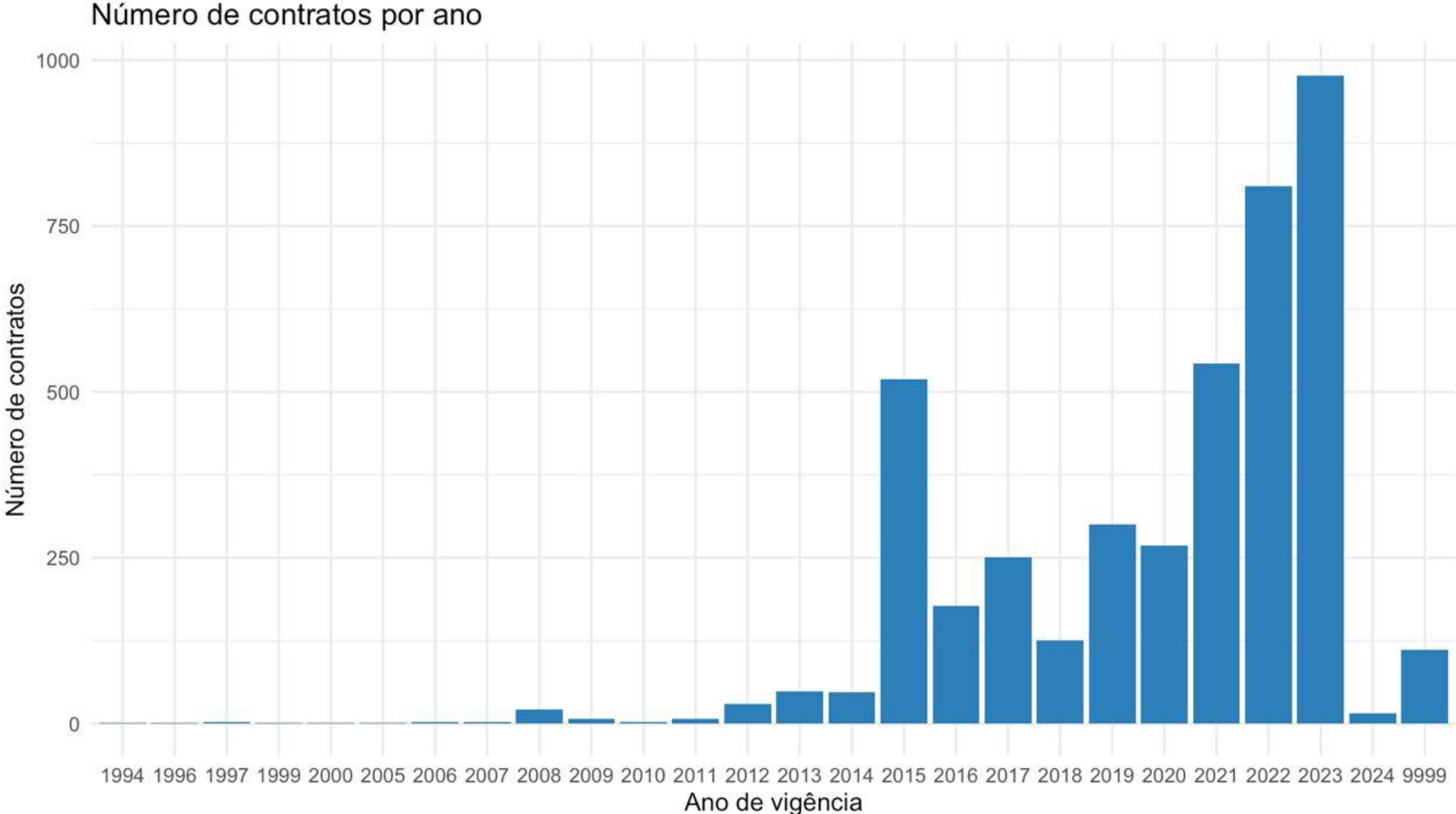
# Distribuição dos contratos segundo a forma de contratação e tipo de entidade, Brasil, 2024

Forma de contratação	OSS		OSCIP		OSC		SSA		Outros		Total	
	n	%	n	%	n	%	n	%	n	%	n	%
Contrato de gestão	3,078	93.3	3	7.3	94	17.9	17	100	170	43.5	3,362	78.7
Termo de colaboração	85	2.6	0	0.0	387	73.6	0	0.0	5	1.3	477	11.2
Termo de fomento	47	1.4	0	0.0	24	4.6	0	0.0	1	0.3	72	1.7
Concessão administrativa	7	0.2	7	17.1	6	1.1	0	0.0	103	26.3	123	2.9
Convênio	76	2.3	0	0.0	7	1.3	0	0.0	97	24.8	180	4.2
Termo de parceria	0	0.0	31	75.6	8	1.5	0	0.0	0	0.0	39	0.9
Outros	6	0.2	0	0.0	0	0.0	0	0.0	15	3.8	21	0.5
<b>Total</b>	<b>3,299</b>	<b>100</b>	<b>41</b>	<b>100</b>	<b>526</b>	<b>100</b>	<b>17</b>	<b>100</b>	<b>391</b>	<b>100</b>	<b>4,274</b>	<b>100</b>

**OSS:** Organizações Sociais de Saúde; **OSC:** Organização da Sociedade Civil; **OSCIP:** Organização da Sociedade Civil de Interesse Público; **SSA:** Serviço Social Autônomo; **Outros:** Associação não enquadrada como OSS, OSC ou OSCIP, Sociedade empresarial, Associação Privada, Fundação Privada e não informado.

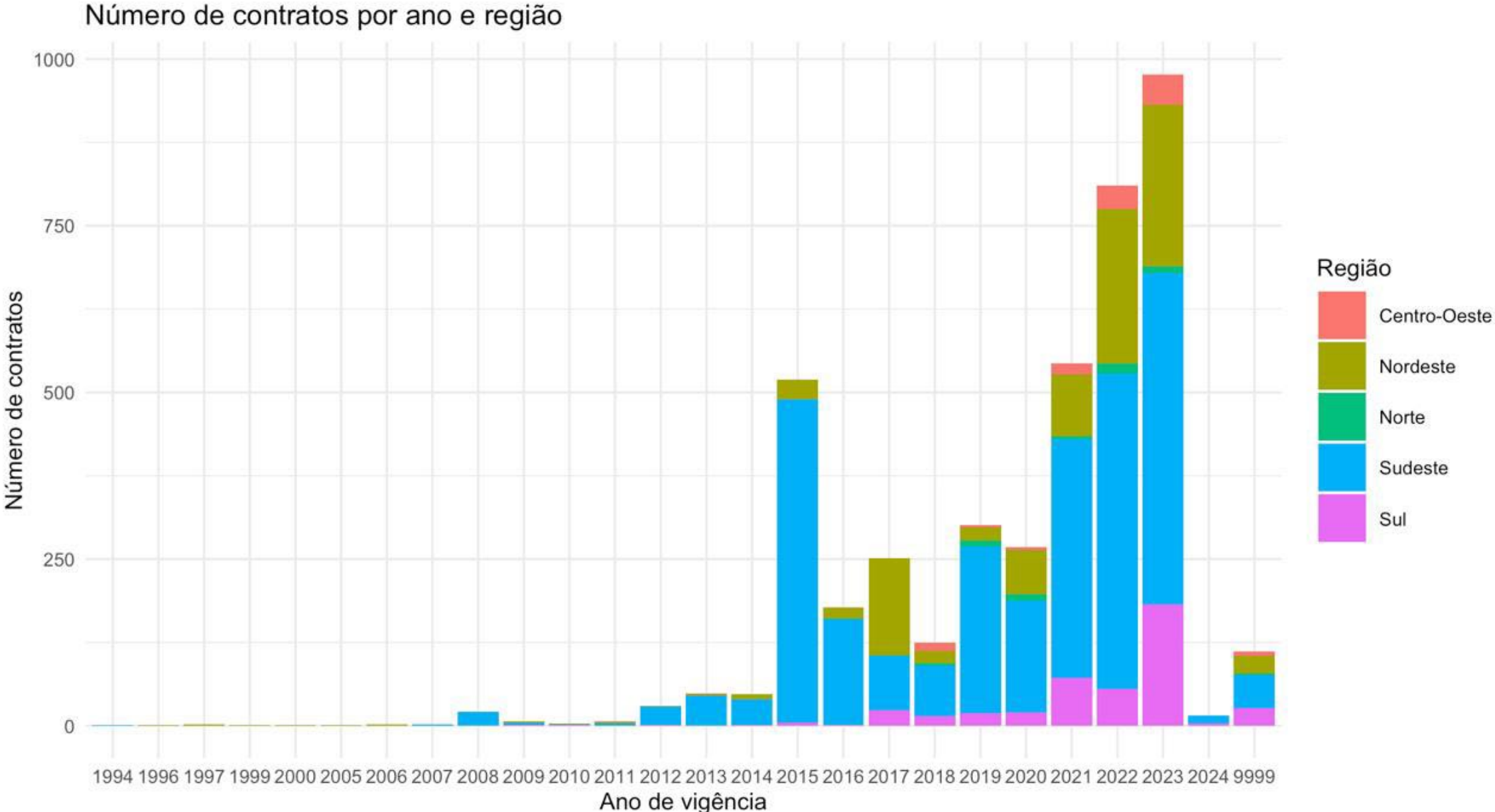
Fonte: BDOSS+, 2024.

# Distribuição dos contratos por ano de início da vigência



Fonte: BDOSS+, 2024

# Distribuição dos contratos por ano de início da vigência e região



Fonte: BDOSS+, 2024

# Distribuição do número de contratos por tempo de duração em anos

## Todos os contratos

Mediana da duração: **3 anos**

Intervalo interquartil: **entre 1 e 5 anos**

**Outliers** (81) representam contratos de longo prazo, **acima de 20 anos**.

## Contratos encerrados

Média: **2,68 anos**

Mediana: **2 anos**

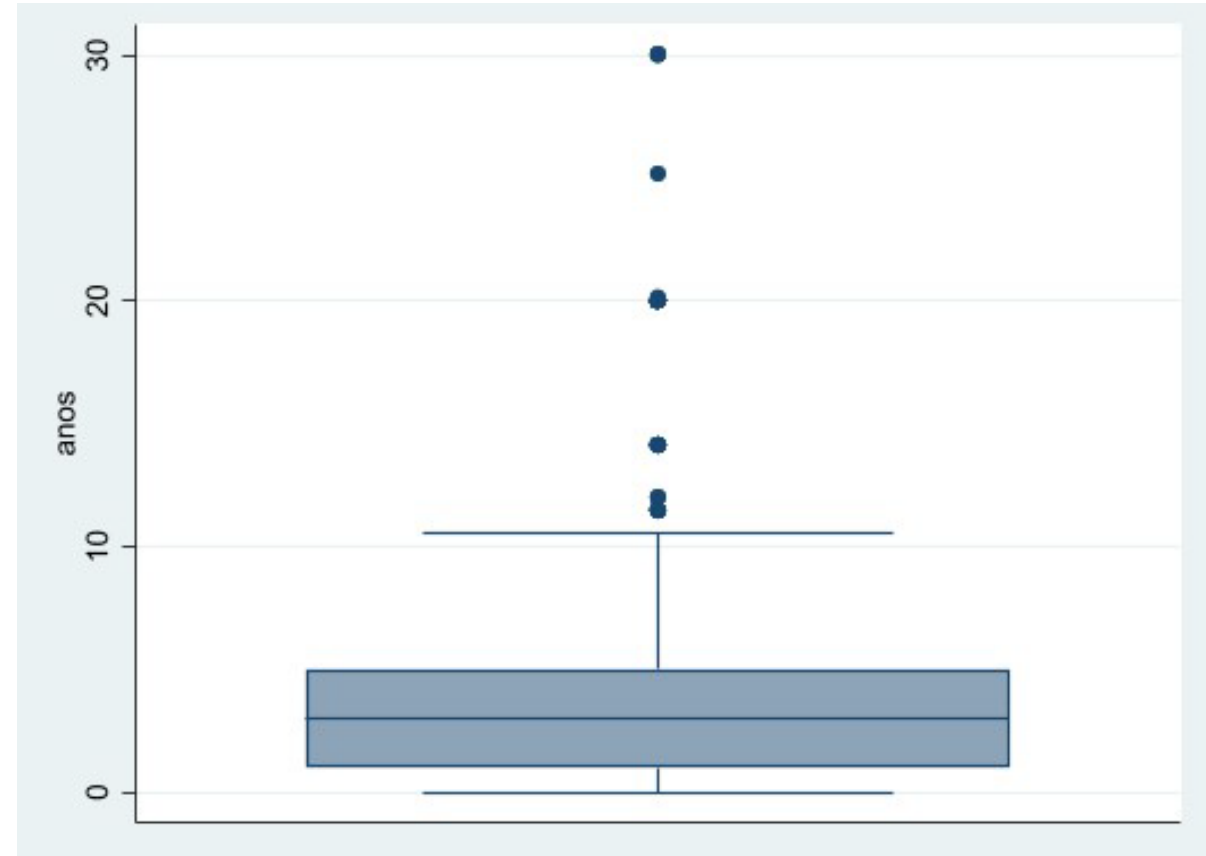
Tempo máximo: **12 anos**

## Contratos vigentes:

Média: **6,38 anos**

Mediana: **5 anos**

Tempo máximo: **30 anos**.



**Nota:** As informações de ano de início e término de vigência foram identificadas em 75% dos contrato

Fonte: BDOSS+, 2024.

# **Estabelecimentos**

## Entidades gestoras e estabelecimentos de saúde geridos por contrato de gestão segundo tipo de instituição gestora, Brasil, 2024

Tipo de instituição <sup>(1)</sup>	Estabelecimentos		Entidades gestoras		Contratos	
	n	%	n	%	n	%
OSS	3273	77.19	490	72.33	3299	77.18
OSC	524	12.36	59	8.72	526	12.30
OSCIP	41	0.97	10	1.48	41	0.96
SSA	17	0.40	3	0.44	17	0.40
Outros	385	9.08	115	17.0	391	9.15
<b>Total</b>	<b>4240<sup>(2)</sup></b>	<b>100</b>	<b>677<sup>(3)</sup></b>	<b>100</b>	<b>4274</b>	<b>100</b>

(1) **OSS**: Organizações Sociais de Saúde; **OSC**: Organização da Sociedade Civil; **OSCIP**: Organização da Sociedade Civil de Interesse Público; **SSA**: Serviço Social Autônomo; **Outros**: Associação não enquadrada como OSS, OSC ou OSCIP, Sociedade empresarial, Associação Privada, Fundação Privada e não informado.

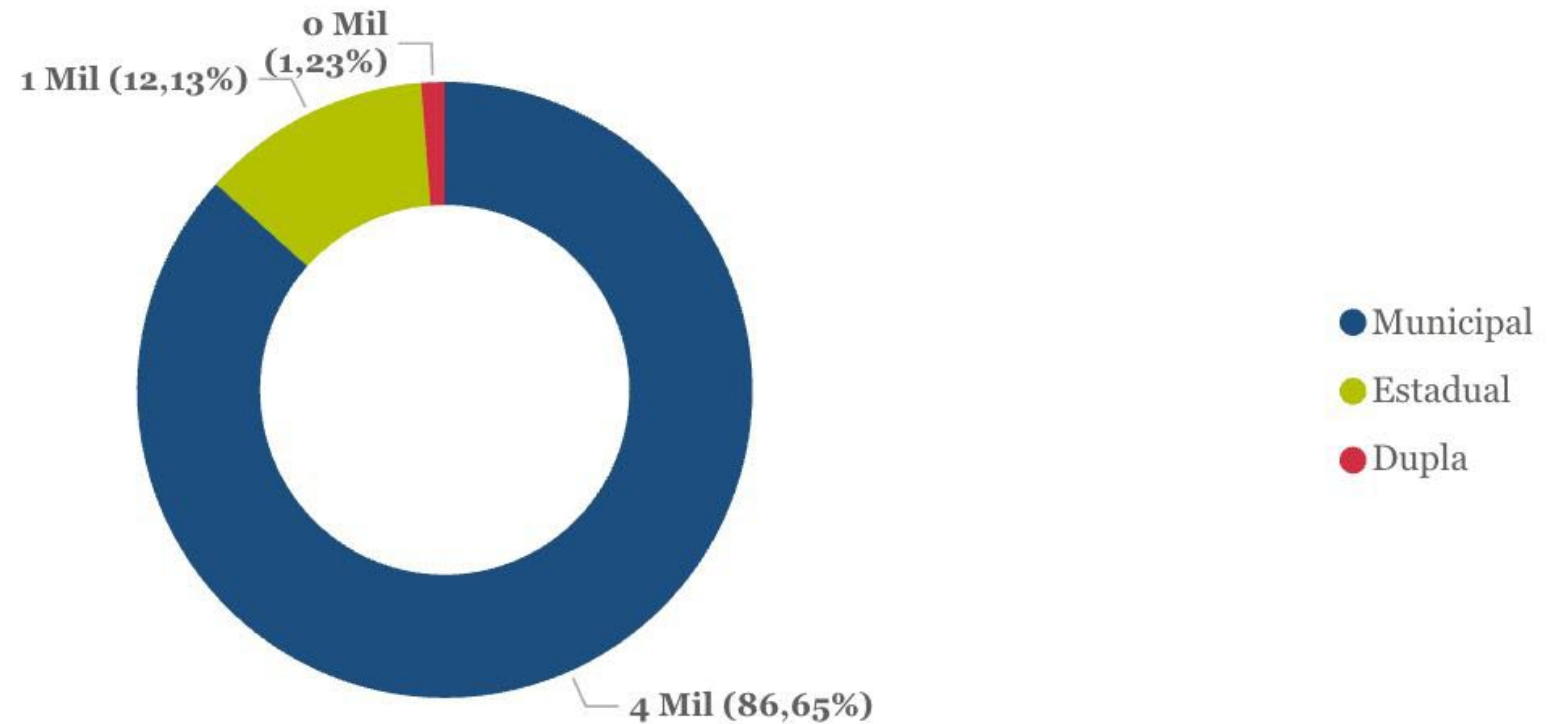
(2) Um estabelecimento foi gerido por dois tipos de entidades distintas, somando 4240 estabelecimentos.

(3) 32 entidades estão com contratos classificados em mais de um tipo.

Fonte: BDOSS+, 2024.

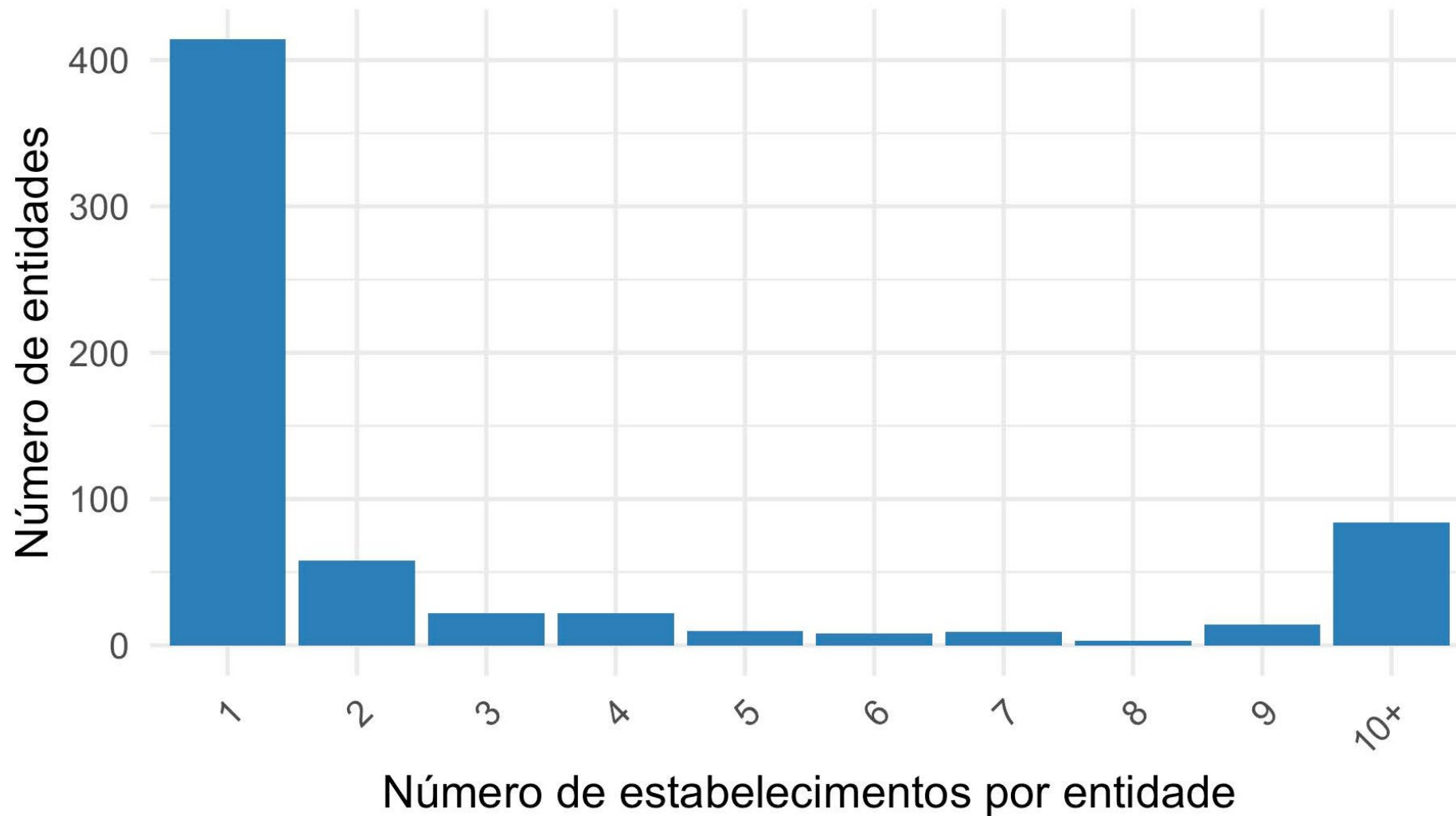
# Quais são os entes que contratantes?

Considerando o tipo de ente responsável pelo estabelecimento (conforme registro no CNES), **87%** dos contratos são de ente **municipal**, **12% estadual** e somente **1%** dupla.



# Total de estabelecimentos geridos por entidade

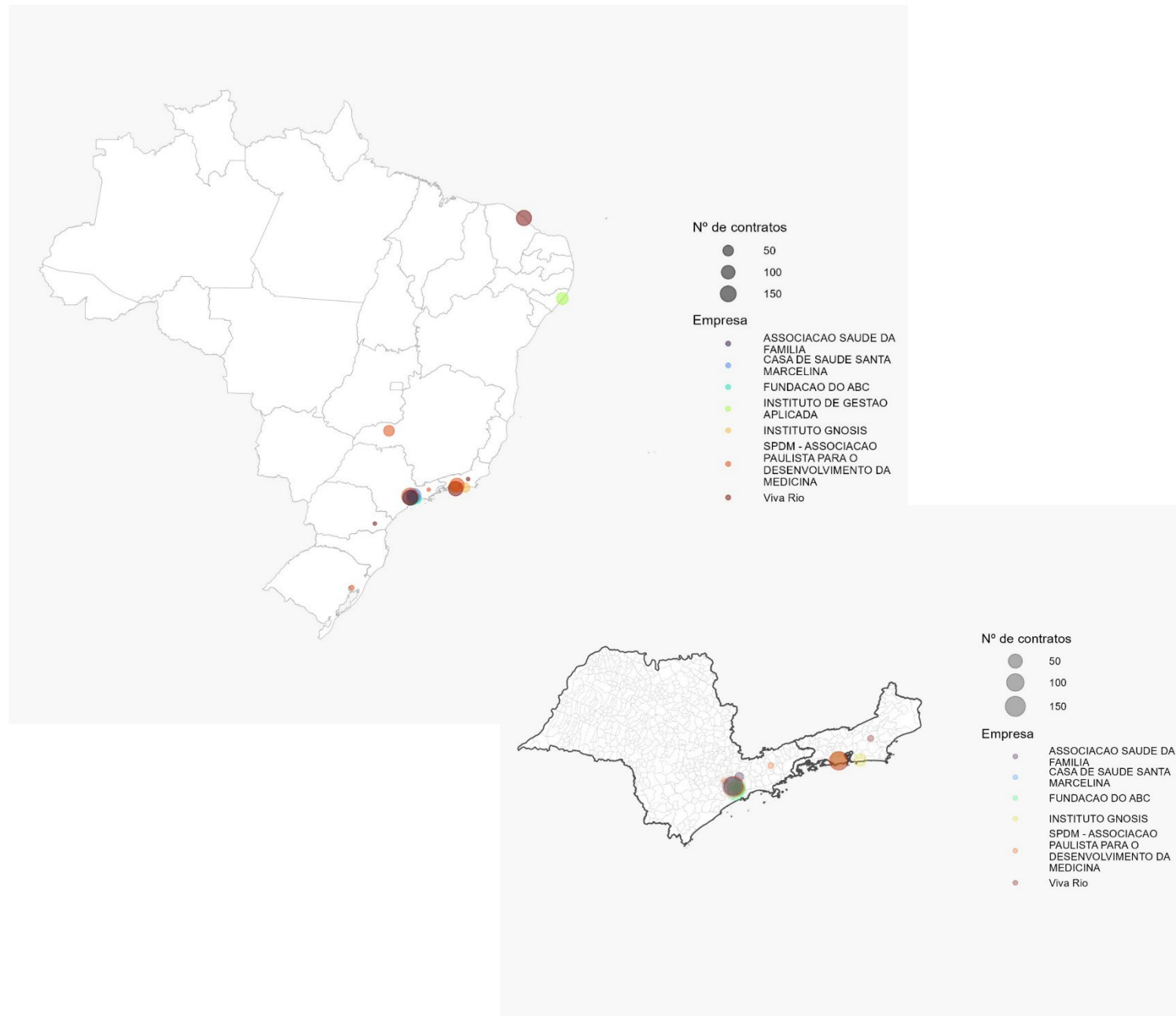
## Distribuição de estabelecimentos por entidade



# Localização geográfica dos estabelecimentos geridos pelas nove maiores entidades no Brasil

As nove maiores entidades têm número de contratos superior a 59 e se concentram na APS.

1. Associação Saúde da Família.
2. Casa de Saúde Santa Marcelina
3. OSS Fundação do ABC
4. Instituto de Gestão Aplicada
5. GNOSIS
6. Associação Paulista para o Desenvolvimento da Medicina-SPDM
7. Viva Rio
8. ISGH
9. SPE Saúde Primária



# Estabelecimentos geridos por contratos de gestão por tipo de estabelecimento segundo tipo de instituição gestora, Brasil, 2024

Tipo de estabelecimento	OSS		OSC		OSCIP		SSA		Outros <sup>(1)</sup>		Todas inst.	
	n	%	n	%	n	%	n	%	n	%	n	%
Atenção Primária <sup>(2)</sup>	1767	54.0	324	61.8	25	61.0	0	0.0	173	44.9	2289	54.0
Cuidado Secundário <sup>(2)</sup>	623	19.0	111	21.2	4	9.8	0	0.0	55	14.3	793	18.7
Unidades Hospitalares <sup>(2)</sup>	411	12.6	43	8.2	6	14.6	4	23.5	88	22.9	552	13.0
Urgência <sup>(2)</sup>	370	11.3	29	5.5	4	9.8	13	76.5	55	14.3	471	11.1
Outros Estabelecimentos <sup>(3)</sup>	102	3.1	17	3.2	2	4.9	0	0.0	14	3.6	135	3.2
Todos serviços	3273	100	524	100	41	100	17	100	385	100	4240	100

- Outros:** Associação não enquadrada como OSS, OSC ou OSCIP, Sociedade empresarial, Associação Privada, Fundação Privada e não informado.
- Categorias do levantamento do TCU agregadas como: **Atenção primária:** Unidade Básica de Saúde, Unidade de Atenção Domiciliar, Polo de prevenção de doenças e agravos e promoção da saúde. **Cuidado secundário:** farmácia, unidade de atenção hematológica ou hemoterápica, unidade de reabilitação, ambulatório, unidade de atenção psicossocial, unidade de apoio diagnóstico, unidade de terapias especiais, Laboratório de prótese dentária, Laboratório de Saúde pública e centro de referência da saúde do trabalhador. **Unidades Hospitalares:** hospitais e centro de assistência obstétrica e Neonatal normal. **Urgência** se refere aos estabelecimentos de pronto atendimento.
- Outros Estabelecimentos:** Central de Gestão em Saúde, Central de Regulação, Central de Abastecimento, Núcleo de Telessaúde, Unidade de Vigilância em Saúde, Serviço de Verificação de Óbitos.

# Estabelecimentos geridos por contratos de gestão por tipo de estabelecimento segundo tipo de instituição gestora, Brasil, 2024

Tipo de estabelecimento	OSS		OSC		OSCIP		SSA		Outros <sup>(1)</sup>		Todas inst.	
	n	%	n	%	n	%	n	%	n	%	n	%
Atenção Primária <sup>(2)</sup>	1767	54.0	324	61.8	25	61.0	0	0.0	173	44.9	2289	54.0
Cuidado Secundário <sup>(2)</sup>	623	19.0	111	21.2	4	9.8	0	0.0	55	14.3	793	18.7
Unidades Hospitalares <sup>(2)</sup>	411	12.6	43	8.2	6	14.6	4	23.5	88	22.9	552	13.0
Urgência <sup>(2)</sup>	370	11.3	29	5.5	4	9.8	13	76.5	55	14.3	471	11.1
Outros Estabelecimentos <sup>(3)</sup>	102	3.1	17	3.2	2	4.9	0	0.0	14	3.6	135	3.2
Todos serviços	3273	100	524	100	41	100	17	100	385	100	4240	100

- Outros:** Associação não enquadrada como OSS, OSC ou OSCIP, Sociedade empresarial, Associação Privada, Fundação Privada e não informado.
- Categorias do levantamento do TCU agregadas como: **Atenção primária:** Unidade Básica de Saúde, Unidade de Atenção Domiciliar, Polo de prevenção de doenças e agravos e promoção da saúde. **Cuidado secundário:** farmácia, unidade de atenção hematológica ou hemoterápica, unidade de reabilitação, ambulatório, unidade de atenção psicossocial, unidade de apoio diagnóstico, unidade de terapias especiais, Laboratório de prótese dentária, Laboratório de Saúde pública e centro de referência da saúde do trabalhador. **Unidades Hospitalares:** hospitais e centro de assistência obstétrica e Neonatal normal. **Urgência** se refere aos estabelecimentos de pronto atendimento.
- Outros Estabelecimentos:** Central de Gestão em Saúde, Central de Regulação, Central de Abastecimento, Núcleo de Telessaúde, Unidade de Vigilância em Saúde, Serviço de Verificação de Óbitos.

## Estabelecimentos geridos por contratos na BDOSS+ em relação ao total de estabelecimentos públicos no Brasil segundo tipo de estabelecimento e instituição, 2023

Tipo de estabelecimento	OSS		OSC		OSCIP		SSA		Outros		Todas inst.	
	n	%	n	%	n	%	n	%	n	%	n	%
Atenção Primária	1767	3.1	324	0.6	25	0.04	0	0.00	173	0.3	2289	4.0
Cuidado Secundário	623	3.5	111	0.6	4	0.02	0	0.00	55	0.3	793	4.5
Unidades Hospitalares	411	15.0	43	1.6	6	0.22	4	0.15	88	3.2	552	20.2
Urgência	370	22.9	29	1.8	4	0.25	13	0.81	55	3.4	471	29.2
Outros	102	0.7	17	0.1	2	0.01	0	0.00	14	0.1	135	0.9
Todos serviços	3273	3.4	524	0.6	41	0.04	17	0.02	385	0.4	4240	4.5

- Outros:** Associação não enquadrada como OSS, OSC ou OSCIP, Sociedade empresarial, Associação Privada, Fundação Privada e não informado.
- Categorias do levantamento do TCU agregadas como: **Atenção primária:** Unidade Básica de Saúde, Unidade de Atenção Domiciliar, Polo de prevenção de doenças e agravos e promoção da saúde. **Cuidado secundário:** farmácia, unidade de atenção hematológica ou hemoterápica, unidade de reabilitação, ambulatório, unidade de atenção psicossocial, unidade de apoio diagnóstico, unidade de terapias especiais, Laboratório de prótese dentária, Laboratório de Saúde pública e centro de referência da saúde do trabalhador. **Unidades Hospitalares:** hospitais e centro de assistência obstétrica e Neonatal normal. **Urgência** se refere aos estabelecimentos de pronto atendimento.
- Outros Estabelecimentos:** Central de Gestão em Saúde, Central de Regulação, Central de Abastecimento, Núcleo de Telessaúde, Unidade de Vigilância em Saúde, Serviço de Verificação de Óbitos.

Estabelecimentos geridos por contratos na BDOSS+ em relação ao total de estabelecimentos públicos no Brasil em dezembro de 2023 segundo tipo de estabelecimento e região

Tipo de estabelecimento	Centro-Oeste		Nordeste		Norte		Sudeste		Sul		Brasil	
	n	%	n	%	n	%	n	%	n	%	n	%
Atenção Primária	26	0.61	472	2.09	1	0.02	1571	9.47	219	2.68	2289	3.97
Cuidado Secundário	22	1.35	140	2.43	10	0.75	564	8.65	57	2.32	793	4.82
Unidades Hospitalares	54	15.83	168	14.08	34	9.19	228	36.89	67	31.75	551	20.16
Urgência	19	13.77	87	24.43	5	5.88	297	39.34	63	22.66	471	29.22
Outros	4	0.29	22	0.44	4	0.28	95	1.88	10	0.35	135	0.86
<b>Total</b>	125	1.62	889	2.55	54	0.58	2755	9.33	416	2.98	4239	4.45

1. Categorias do levantamento do TCU agregadas como: **Atenção primária:** Unidade Básica de Saúde, Unidade de Atenção Domiciliar, Polo de prevenção de doenças e agravos e promoção da saúde. **Cuidado secundário:** farmácia, unidade de atenção hematológica ou hemoterápica, unidade de reabilitação, ambulatório, unidade de atenção psicossocial, unidade de apoio diagnóstico, unidade de terapias especiais, Laboratório de prótese dentária, Laboratório de Saúde pública e centro de referência da saúde do trabalhador. **Unidades Hospitalares:** hospitais e centro de assistência obstétrica e Neonatal normal. **Urgência** se refere aos estabelecimentos de pronto atendimento.
2. **Outros Estabelecimentos:** Central de Gestão em Saúde, Central de Regulação, Central de Abastecimento, Núcleo de Telessaúde, Unidade de Vigilância em Saúde, Serviço de Verificação de Óbitos.

## Estabelecimentos geridos por contratos na BDOSS+ em relação ao total de estabelecimentos públicos no Brasil em dezembro de 2023 segundo tipo de estabelecimento e região

Tipo de estabelecimento	Centro-Oeste		Nordeste		Norte		Sudeste		Sul		Brasil	
	n	%	n	%	n	%	n	%	n	%	n	%
Atenção Primária	26	0.61	472	2.09	1	0.02	1571	9.47	219	2.68	2289	3.97
Cuidado Secundário	22	1.35	140	2.43	10	0.75	564	8.65	57	2.32	793	4.82
Unidades Hospitalares	54	15.83	168	14.08	34	9.19	228	36.89	67	31.75	551	20.16
Urgência	19	13.77	87	24.43	5	5.88	297	39.34	63	22.66	471	29.22
Outros	4	0.29	22	0.44	4	0.28	95	1.88	10	0.35	135	0.86
<b>Total</b>	<b>125</b>	<b>1.62</b>	<b>889</b>	<b>2.55</b>	<b>54</b>	<b>0.58</b>	<b>2755</b>	<b>9.33</b>	<b>416</b>	<b>2.98</b>	<b>4239</b>	<b>4.45</b>

1. Categorias do levantamento do TCU agregadas como: **Atenção primária:** Unidade Básica de Saúde, Unidade de Atenção Domiciliar, Polo de prevenção de doenças e agravos e promoção da saúde. **Cuidado secundário:** farmácia, unidade de atenção hematológica ou hemoterápica, unidade de reabilitação, ambulatório, unidade de atenção psicossocial, unidade de apoio diagnóstico, unidade de terapias especiais, Laboratório de prótese dentária, Laboratório de Saúde pública e centro de referência da saúde do trabalhador. **Unidades Hospitalares:** hospitais e centro de assistência obstétrica e Neonatal normal. **Urgência** se refere aos estabelecimentos de pronto atendimento.
2. **Outros Estabelecimentos:** Central de Gestão em Saúde, Central de Regulação, Central de Abastecimento, Núcleo de Telessaúde, Unidade de Vigilância em Saúde, Serviço de Verificação de Óbitos.

Estabelecimentos geridos por contratos na BDOSS+ **em relação ao total de estabelecimentos públicos** no Brasil em dezembro de 2023 segundo tipo de estabelecimento e **região**

Tipo de estabelecimento	Centro-Oeste		Nordeste		Norte		Sudeste		Sul		Brasil	
	n	%	n	%	n	%	n	%	n	%	n	%
<b>Atenção Primária</b>	26	0.61	472	2.09	1	0.02	1571	9.47	219	2.68	2289	3.97
<b>Cuidado Secundário</b>	22	1.35	140	2.43	10	0.75	564	8.65	57	2.32	793	4.82
<b>Unidades Hospitalares</b>	54	15.83	168	14.08	34	9.19	228	36.89	67	31.75	551	20.16
<b>Urgência</b>	19	13.77	87	24.43	5	5.88	297	39.34	63	22.66	471	29.22
<b>Outros</b>	4	0.29	22	0.44	4	0.28	95	1.88	10	0.35	135	0.86
<b>Total</b>	125	1.62	889	2.55	54	0.58	2755	9.33	416	2.98	4239	4.45

1. Categorias do levantamento do TCU agregadas como: **Atenção primária:** Unidade Básica de Saúde, Unidade de Atenção Domiciliar, Polo de prevenção de doenças e agravos e promoção da saúde. **Cuidado secundário:** farmácia, unidade de atenção hematológica ou hemoterápica, unidade de reabilitação, ambulatório, unidade de atenção psicossocial, unidade de apoio diagnóstico, unidade de terapias especiais, Laboratório de prótese dentária, Laboratório de Saúde pública e centro de referência da saúde do trabalhador. **Unidades Hospitalares:** hospitais e centro de assistência obstétrica e Neonatal normal. **Urgência** se refere aos estabelecimentos de pronto atendimento.
2. **Outros Estabelecimentos:** Central de Gestão em Saúde, Central de Regulação, Central de Abastecimento, Núcleo de Telessaúde, Unidade de Vigilância em Saúde, Serviço de Verificação de Óbitos.

# **Estabelecimentos Hospitalares**

## Distribuição dos hospitais geridos por contratos de gestão do terceiro setor segundo **porte do hospital** (número de leitos) comparado ao total dos estabelecimentos da administração pública, Brasil, dezembro 2023

Porte	Geridos pelo terceiro setor		Adm. Pública	
	n	%	n	%
Menos que 50 leitos	235	43,43	1959	73,90
51 a 149 leitos	189	34,93	467	17,62
acima 150 leitos	117	21,63	225	8,49
<b>Total</b>	541	100	2651	100

# Distribuição dos estabelecimentos hospitalares **segundo tipo de entidade gestora e porte**, 2023, Brasil

Tipo de Entidade	<= 50		51-149		> 149 leitos		Total
	N	%	N	%	N	%	N
OSS	167	41.3	147	36.4	90	22.3	404
OSC	28	65.1	10	23.3	5	11.6	43
OSCIP	4	66.7	2	33.3	0	0.0	6
Outros	36	42.4	30	35.3	19	22.4	85
SSA	0	0.0	0	0.0	4	100.0	4
Total hospitais geridos terceiro setor	235	43.4	189	34.9	118	21.8	542
Total hospitais públicos	1959	73.9	467	17.6	225	8.5	2651

# Distribuição dos estabelecimentos hospitalares **segundo tipo de entidade gestora e porte**, 2023, Brasil

Tipo de Entidade	<= 50		51-149		> 149 leitos		Total
	N	%	N	%	N	%	N
OSS	167	41.3	147	36.4	90	22.3	404
OSC	28	65.1	10	23.3	5	11.6	43
OSCIP	4	66.7	2	33.3	0	0.0	6
Outros	36	42.4	30	35.3	19	22.4	85
SSA	0	0.0	0	0.0	4	100.0	4
Total hospitais geridos terceiro setor	235	43.4	189	34.9	118	21.8	542
Total hospitais públicos	1959	73.9	467	17.6	225	8.5	2651

# Distribuição dos estabelecimentos hospitalares **segundo tipo de entidade gestora e porte**, 2023, Brasil

Tipo de Entidade	<= 50		51-149		> 149 leitos		Total
	N	%	N	%	N	%	N
OSS	167	41.3	147	36.4	90	22.3	404
OSC	28	65.1	10	23.3	5	11.6	43
OSCIP	4	66.7	2	33.3	0	0.0	6
Outros	36	42.4	30	35.3	19	22.4	85
SSA	0	0.0	0	0.0	4	100.0	4
Total hospitais geridos terceiro setor	235	43.4	189	34.9	118	21.8	542
Total hospitais públicos	1959	73.9	467	17.6	225	8.5	2651

# Distribuição dos estabelecimentos hospitalares geridos pelo terceiro setor e pela administração direta **segundo porte e região**

Região	Geridos pelo terceiro setor			Adm. Pública		
	% até 50 leitos	% 51 a 150 leitos	% maior que 150	% até 50 leitos	% 51 a 150 leitos	% maior que 150
<b>Centro-Oeste</b>	40.74	40.74	18.52	82.20	11.87	5.93
<b>Nordeste</b>	44.51	36.59	18.90	79.37	15.33	5.31
<b>Norte</b>	31.25	50.00	18.75	79.06	14.88	6.06
<b>Sudeste</b>	42.41	29.02	28.57	54.17	27.78	18.06
<b>Sul</b>	52.24	38.81	8.96	75.36	16.43	8.21
<b>Brasil</b>	43.44	34.94	21.63	73.90	17.62	8.49

# PLATAFORMA BDOSS+

<https://geesc.cedeplar.ufmg.br/>

UFMG  
UNIVERSIDADE FEDERAL  
DE MINAS GERAIS

  
Cedeplar  
UFMG

  
UFMG GRUPO DE ESTUDOS EM ECONOMIA  
DA SAÚDE E CAPITALIZAÇÃO

# BDOSS+

Base das Organizações Sociais de Saúde

Última atualização: 30 de janeiro de 2026



Apresentação



Início



Tutorial

# PLATAFORMA BDOSS+

<https://geesc.cedeplar.ufmg.br/>

## Apresentação

### Bem-vindo ao portal da BDOSS!



A BDOSS+ compreende a Base de Dados das Organizações Sociais de Saúde e demais entidades do terceiro setor que atuam na gestão de estabelecimentos de saúde. A BDOSS+ foi desenvolvida pelo Grupo de Estudos em Economia da Saúde e Criminalidade (GEESC), do Cedeplar/UFMG. Essa é a segunda versão da BDOSS que atualiza e expande as informações da primeira versão que foi lançada em 2022. No nosso portal você pode navegar e conhecer este universo, incluindo informações sobre os estabelecimentos contratualizados, os contratos de gestão firmados e entidades gestoras. Clique nos botões abaixo para começar a navegar ou para acessar o tutorial do nosso painel.



**Contato:** [geesc.cedeplar@gmail.com](mailto:geesc.cedeplar@gmail.com)

# PLATAFORMA BDOSS+

<https://geesc.cedeplar.ufmg.br/>

## Sumário

Consultas:

[Contratos](#)  
[Entidades](#)

[Painel geral](#)

[Contratos](#)

[Estabelecimentos](#)

[Hospitais](#)

Entidades:

[Distribuição](#)  
[Tipologia e Dados Adicionais](#)

# PLATAFORMA BDOSS+

<https://geesc.cedeplar.ufmg.br/>

## Painel geral



### Localização dos estabelecimentos de saúde contratualizados com o terceiro setor

Tipo da entidade ● Associação Privada ● Fundação Privada ● OS ● OSC ● OSCIP ● Outros



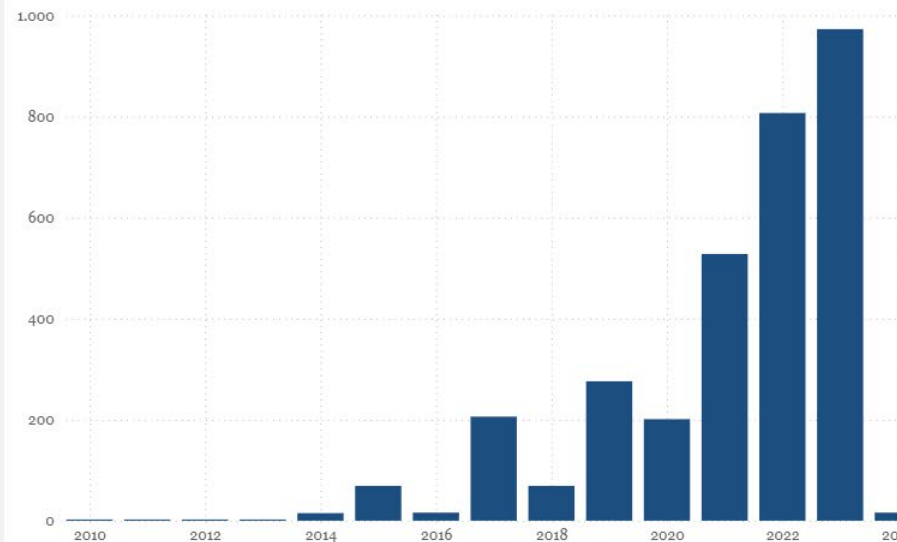
Estabelecimentos

4.239

Entidades contratadas

644

### Início de vigência de contratos de estabelecimentos de saúde com o terceiro setor



Início de vigência

Término de vigência

Entidades ingressantes



OBRIGADA

Contato: [mviegas@cedeplar.ufmg.br](mailto:mviegas@cedeplar.ufmg.br)